

(事務連絡)

令和2年3月13日

施設利用者各位

J A 茨城県中央会教育部
(J A グループ茨城教育センター)

J A グループ茨城教育センターの感染症対策について

当センターでは、新型コロナウイルスの感染予防・拡散防止のため、下記の対策を実施します。利用者の皆様におかれましては当センターご利用の際には必ず遵守いただきますようお願いいたします。何卒ご理解、ご協力の程よろしくお願いたします。

記

1. 感染予防対策への取り組み

- ・ 事務所を含め、各教室等の空気を入れ替えるため、適宜、換気を実施します。
- ・ 施設入り口付近に消毒用アルコールを設置します。
- ・ スタッフ全員のマスク着用を実施します。

2. 施設利用者の皆様へお願いすること

- ・ 発熱、咳等の症状のある場合は、ご来館をお控えくださるようお願いいたします。
- ・ 施設利用中に上記の症状が見受けられた場合、施設の利用を遠慮（途中退館等）していただきます。
- ・ 入館時の手指の消毒及び定期的なうがい、手洗いの励行をお願いいたします。
- ・ マスク、ハンカチ等で口をしっかりと覆う「咳エチケット」を遵守願います。

以上



感染症対策 へのご協力を お願いします

新型コロナウイルスを含む感染症対策の基本は、
「手洗い」や「マスクの着用を含む咳エチケット」です。

①手洗い

正しい手の洗い方

手洗いの
前に

- ・爪は短く切っておきましょう
- ・時計や指輪は外しておきましょう

1



流水でよく手をぬらした後、石けんを
つけ、手のひらをよくこすります。

2



手の甲をのぼすようにこすります。

3



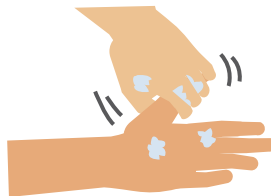
指先・爪の間を念入りにこすります。

4



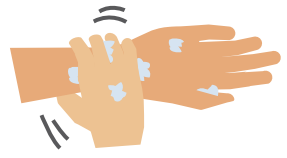
指の間を洗います。

5



親指と手のひらをねじり洗います。

6



手首も忘れずに洗います。

石けんで洗い終わったら、十分に水で流し、清潔なタオルやペーパータオルでよく拭き取って乾かします。

②咳エチケット


3つの咳エチケット

電車や職場、学校など
人が集まるところでやろう



何もせずに
咳やくしゃみをする

咳やくしゃみを
手でおさえる



マスクが
ない時

とっさの時

マスクを着用する
(口・鼻を覆う)

ティッシュ・ハンカチで
口・鼻を覆う

袖で口・鼻を覆う

正しいマスクの着用



1 鼻と口の両方を
確実に覆う



2 ゴムひもを
耳にかける



3 隙間がないよう
鼻まで覆う

首相官邸
Prime Minister's Office of Japan

厚生労働省
Ministry of Health, Labour and Welfare

厚労省

検索

